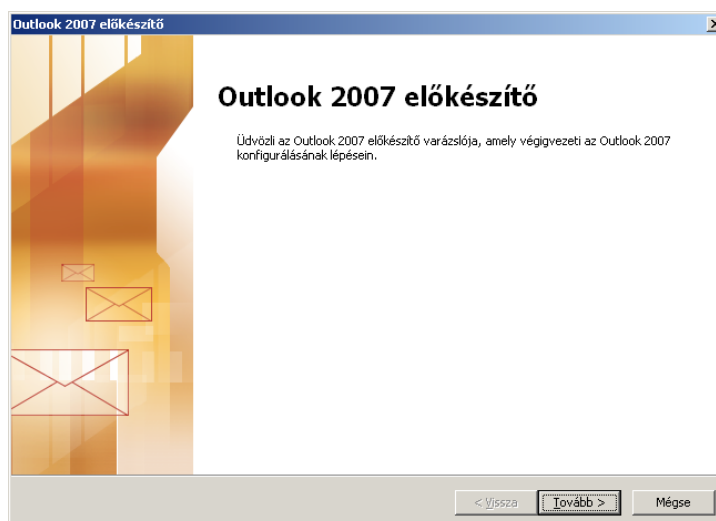


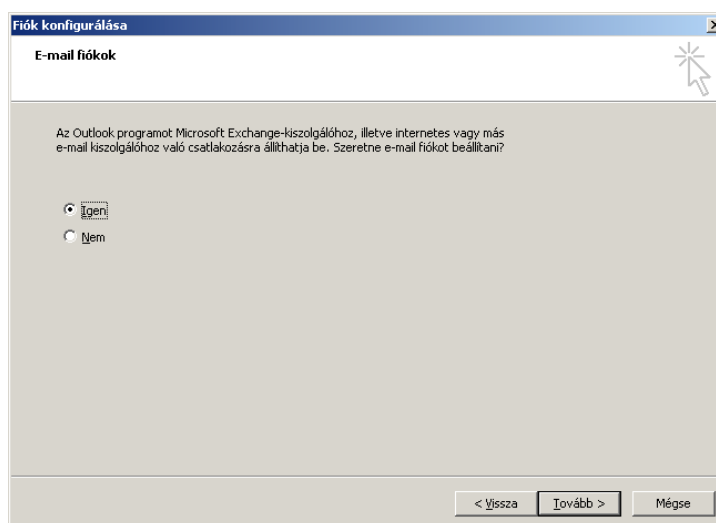
## E-mail beállítások

### Outlook 2007

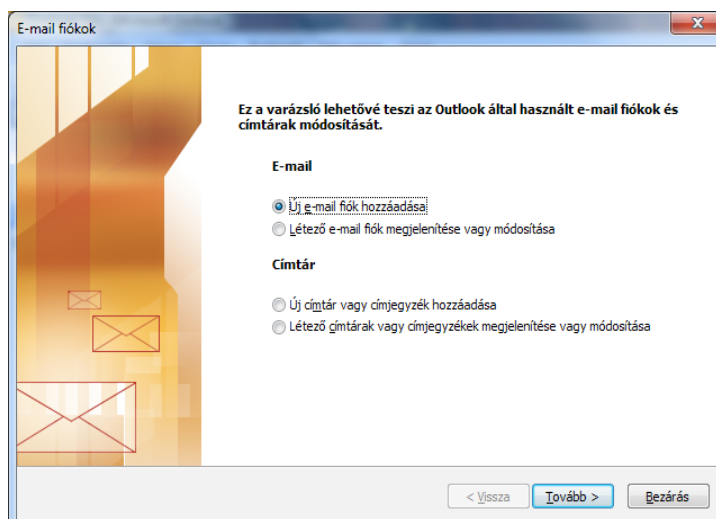
Miután sikeresen fellepítette és elindította a programot, egy **Varázsló** fogadja Önt. Ez a Varázsló segít az új postafiók létrehozásában.



A program első használata esetén eldönthetjük, kívánunk-e postafiókot beállítani. Esetünkben válassza az **Igen** opciót.



Ekkor megjelenik az **E-mail fiókok** ablak. Itt választhat, hogy új e-mail fiókot szeretne hozzáadni, vagy egy létező email fiókját szeretné megtekinteni vagy módosítani.



Automatikus fiókbeállítások helyett válassza a **Kiszolgálóbeállítások** vagy további kiszolgálótípusok kézi megadása opciót a jelölőnégyzetbe helyezett pipával.

E-mail szolgáltatás kiválasztásakor az **Internetes e-mail** opciót válassza, mert ezen belül nyílik lehetőség POP3/IMAP típusú fiókot beállítani.

Első lépésként adja meg a **nevét**, ide bármit beírhat. Gyakorlatilag ugyanúgy értelmezendő, mint a postai borítékra írandó feladó. Ezt a nevet fogják feladóként látni azok, akik Öntől e-mailt kapnak.

**Új e-mail fiók felvétele**

**Automatikus fiókbeállítás**

Név:  Példa: Verebelyi Ágnes

E-mail cím:  Példa: agnes@kontraktor.hu

Jelszó:

Jelszó megerősítése:  Írja be az internetszolgáltatótól kapott jelszót.

Kiszolgálóbeállítások vagy további kiszolgálótípusok kézi megadása

< Vissza Tovább > Mégse

**Új e-mail fiók felvétele**

**E-mail szolgáltatás kiválasztása**

**Internetes e-mail**  
Kapcsolódás POP, IMAP vagy HTTP típusú kiszolgálóhoz e-mail üzenetek küldéséhez és fogadásához.

**Microsoft Exchange**  
Kapcsolódás a Microsoft Exchange-kiszolgálóhoz, hogy hozzáférhetővé váljanak az e-mailek, a névjegyek, a Faxok és a hangposta.

**Egyéb**  
Kapcsolódás az egyik alábbi típusú kiszolgálóhoz

Live Meeting Transport  
Outlook mobilszolgáltatás (szöveges üzenetek küldése)

< Vissza Tovább > Mégse

**Új e-mail fiók felvétele**

**Internetalapú levelezés beállításai**  
Az e-mail fiók működéséhez az összes alábbi beállítást meg kell adnia.

**Felhasználói adatok**

Név:  Teszt Elek

E-mail cím:

**Kiszolgálóadatok**

Fiók típusa:  POP3

Bejövő üzenetek kiszolgálója:

Kimenő levelek kiszolgálója (SMTP):

**Bejelentkezési adatok**

Felhasználónév:

Jelszó:

Jelszó tárolása

Biztonságos jelszó-hitelesítés (SPA) megkövetelése a bejelentkezéshez

Fiók beállításainak tesztelése... A kért adatok megadása után célszerű a fiókot az alábbi gombra kattintva tesztelni. (Ehhez hálózati kapcsolat szükséges.)

További beállítások...

< Vissza Tovább > Mégse

Ezután a program az **e-mail címét** kéri. Az e-mail cím a következőképpen nézhet ki:

- valami@t-online.hu
- valami@netquick.hu
- valami@aldomain.t-online.hu
- valami@domain.hu

A következő lépésben a levelezési kiszolgáló típusát és nevét kell megadnia. A **Bejövő üzenetek kiszolgálója**, valamint a **Kimenő levelek kiszolgálója (SMTP)** mezőbe **mail.t-online.hu** legyen beírva. Itt nyílik lehetőség választani **POP3** és **IMAP** típusú lekérdezések között. A kiválasztáshoz válasszon a legördülő menüből.

Ezután a program a fióknevet és a jelszót kéri el.

@t-online.hu végződésű e-mail esetén a fióknév a szerződésen az e-mail címnél feltüntetett **bejelentkezési azonosító**. A @netquick.hu, @aldomain.tonline.hu és @domain.hu esetén a fióknév a teljes e-mail cím! Jelszó a kapott vagy beállított jelszó. (A kis- és nagybetűk különbözőségére figyeljen!) Az ablakban látható „Bejelentkezés biztonságos jelszó-hitelesítés használatával” opciót **ne** válassza ki!

**Új e-mail fiók felvétele**

**Internetalapú levelezés beállításai**  
Az e-mail fiók működéséhez az összes alábbi beállítást meg kell adnia.

**Felhasználói adatok**  
Név: Teszt Elek  
E-mail cím: teszt@t-online.hu

**Kiszolgálóadatok**  
Fiók típusa: POP3  
Bejövő üzenetek kiszolgálója:  
Kimenő levelek kiszolgálója (SMTP):

**Bejelentkezési adatok**  
Felhasználónév:  
Jelszó:  
 Jelszó tárolása

Biztonságos jelszó-hitelesítés (SPA) megkövetelése a bejelentkezéshez

**Fiók beállításainak tesztelése**  
A kért adatok megadása után célszerű a fiókot az alábbi gombra kattintva tesztelni. (Ehhez hálózati kapcsolatot szükséges.)  
Fiók beállításainak tesztelése...

További beállítások...

< Vissza Tovább > Mégse

**Új e-mail fiók felvétele**

**Internetalapú levelezés beállításai**  
Az e-mail fiók működéséhez az összes alábbi beállítást meg kell adnia.

**Felhasználói adatok**  
Név: Teszt Elek  
E-mail cím: teszt@t-online.hu

**Kiszolgálóadatok**  
Fiók típusa: POP3  
Bejövő üzenetek kiszolgálója: mail.t-online.hu  
Kimenő levelek kiszolgálója (SMTP): mail.t-online.hu

**Bejelentkezési adatok**  
Felhasználónév:  
Jelszó:  
 Jelszó tárolása

Biztonságos jelszó-hitelesítés (SPA) megkövetelése a bejelentkezéshez

**Fiók beállításainak tesztelése**  
A kért adatok megadása után célszerű a fiókot az alábbi gombra kattintva tesztelni. (Ehhez hálózati kapcsolatot szükséges.)  
Fiók beállításainak tesztelése...

További beállítások...

< Vissza Tovább > Mégse

**Új e-mail fiók felvétele**

**Internetalapú levelezés beállításai**  
Az e-mail fiók működéséhez az összes alábbi beállítást meg kell adnia.

**Felhasználói adatok**  
Név: Teszt Elek  
E-mail cím: teszt@t-online.hu

**Kiszolgálóadatok**  
Fiók típusa: POP3  
Bejövő üzenetek kiszolgálója: mail.t-online.hu  
Kimenő levelek kiszolgálója (SMTP): mail.t-online.hu

**Bejelentkezési adatok**  
Felhasználónév: email\_azonosito  
Jelszó: \*\*\*\*\*  
 Jelszó tárolása

Biztonságos jelszó-hitelesítés (SPA) megkövetelése a bejelentkezéshez

**Fiók beállításainak tesztelése**  
A kért adatok megadása után célszerű a fiókot az alábbi gombra kattintva tesztelni. (Ehhez hálózati kapcsolatot szükséges.)  
Fiók beállításainak tesztelése...

További beállítások...

< Vissza Tovább > Mégse

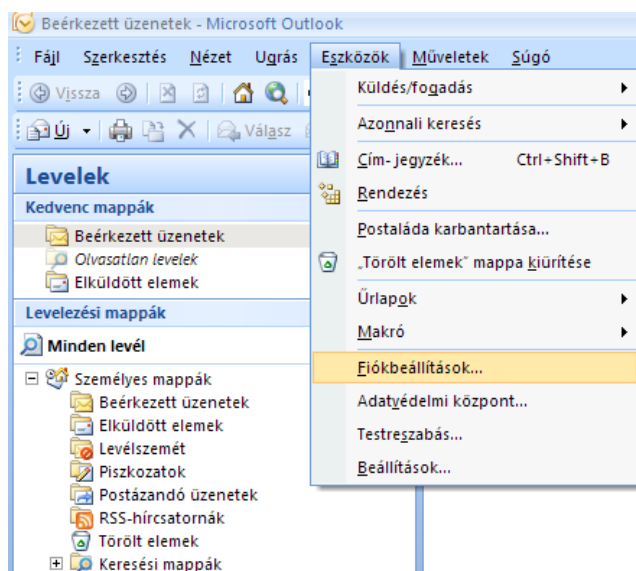
Az adatok megadása után kattintson a **További beállítások...** gombra. A **Kimenő levelek kiszolgálója** lapfűlőn pipálja ki **A kiszolgáló levelek kiszolgálója (SMTP) hitelesítést igényel** jelölőnégyzetet.

A **Speciális** lapfűlőn a következő beállítások opcionálisan elvégezhetők.

Ha titkosítani kívánja levelezését, pipálja ki a jelölőnégyzetet **A kiszolgáló titkosított kapcsolatot (SSL) igényel** sor előtt. A **Kimenő levelek (SMTP)**-hez **465**, a **Beérkező levelek (POP3)**-hoz **995** legyen beállítva.

Ezen a lapfűlőn van lehetősége a levelek kiszolgálón való megtartásának beállítására. Felhívjuk figyelmét arra, hogy amennyiben a kiszolgálón is tárolja a leveleit, a fent tárolt levelek az e-mail fiókjának tárhelyét fogják foglalni, így akár olyan helyzet is előállhat, hogy a tárhelye betelik! A beállítások az **OK** gombra kattintva menthetőek el.

Korábban beállított fiók módosítását az **Eszközök/Fiókbeállítások...** menüpontba lépve tudja elvégezni.



A módosítani kívánt fiók kiválasztása után a **Módosítás...** gombot kell megnyomnia. Innen kezdve a postafiók beállítása megegyezik az új postafiók beállításának lépéseivel.

