

ÚTMUTATÓ A MUSIC DÍJCSOMAG ÉS A MUSIC OPCÍÓ MEGRENDELÉSÉHEZ, ILLETVE AKTIVÁLÁSÁHOZ



A Magyar Telekom által kínált Music díjcsomagok és Music opció hozzáférést biztosítanak a Spotify Premium zeneszolgáltatáshoz, amelynek használatához a díjcsomag vagy az opció megrendelését követően a Telekom weboldalon történő Spotify regisztráció szükséges. Ez a dokumentum ebben a regisztrációban kíván segítséget nyújtani Neked.

A Music díjcsomag vagy opció online megrendelését és a Spotify regisztrációt az online önkiszolgáló felületünkön kell elvégezned.

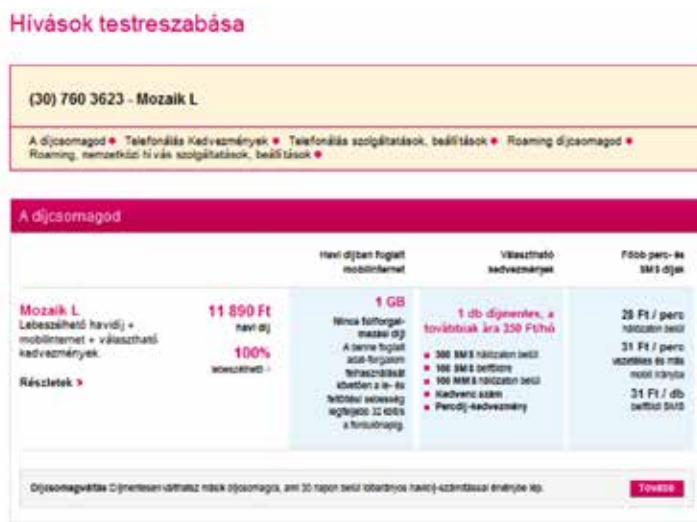
Lépj be a **www.telekom.hu** weboldalon, a jobb felül található **Belépés / Telekom előfizetésem / Mobil-előfizetésem** menüpontba a telefonszámoddal és a hozzá tartozó 5 számjegyből álló jelszavaddal!



EGYÜTT. VELED

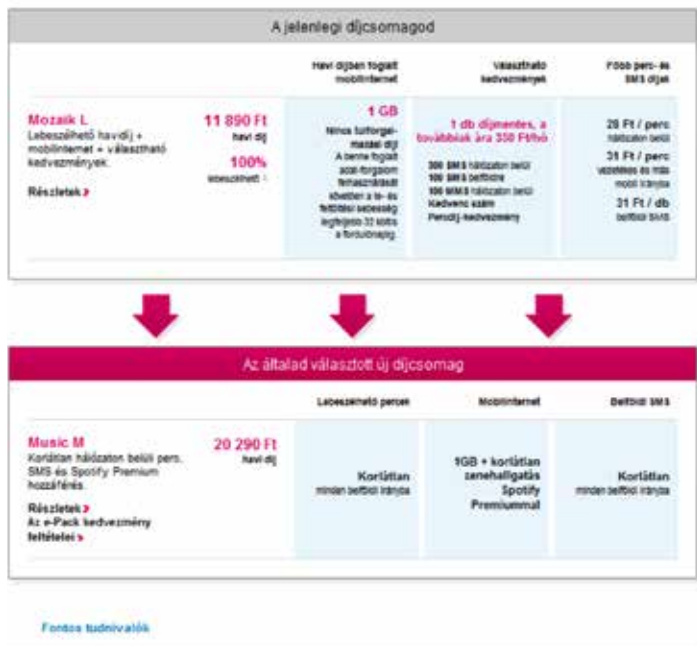
1. TEENDŐK A MUSIC DÍJCSOMAG ESETÉN

A Spotify Premium zeneszolgáltatás használatához össze kell rendelni a mobil előfizetésed a Spotify felhasználói fiókkal (amely lehet új vagy korábban létrehozott is). A Telekom online önkiszolgáló felületére belépve az „**Előfizetések testreszabása**” menü belülről, a „**Hívások**” kategóriában válaszd ki a **Díjcsomagváltás** funkciót.




Majd válaszd ki a számodra megfelelő **Music díjcsomagot** és erősítsd meg a megrendelését!

Most erősítsd meg a díjcsomagváltási szándékodat!
Ezt követően azonnal segítünk létrehozni a Spotify felhasználóneved.



Ezután add meg a **felhasználónevet, a jelszót** valamint a regisztrációhoz szükséges **e-mail címet**, és miután elfogadtad a szerződési feltételeket, kattints a **„Mehet”** gombra.

A regisztrációt követően máris használhatod a Spotify Premium zeneszolgáltatást!

 Sikeresen váltottál Music M díjcsomagra, mostantól a Music M díjcsomagban foglaltak szerint használhatod a Spotify Premium szolgáltatást.

 Most hozd létre a Spotify felhasználónevedet!

Felhasználónév:

Válassz jelszót:

Jelszó újra:

E-mail cím:

Nem: Nő Férfi

Születési idő:

- Elfogadom a Spotify felhasználói feltételeit
- Kérek Spotify hírllevelet

Mehet

Később fogok regisztrálni

Amennyiben valamelyik Music díjcsomag már aktív az előfizetéseden, akkor a belépést követően a **„Beállítom a Spotify-t”** gombra kattintva tudsz tovább lépni.

ELŐFIZETÉSEK
TESTRESZABÁSA

Hívások

Üzenetküldés

Mobilinternet

Zene és multimédia

Kedvezmények

Hűségprogram

Rendelések,
készletértesítő

Dokumentumok

(30) 298 7087 - Music S

Multimédia kedvezmények és szolgáltatások • InfoMMS •



Az előfizetésed nem tartalmaz mobiltévézésre használható szolgáltatást.



Kezd el használni a díjcsomagodban foglalt Spotify-t!

Csak létre kell hoznod a saját Spotify felhasználói fiókot és már használhatod is a Spotify Premium zeneszolgáltatást.

Beállítom a Spotify-t



EGYÜTT. VELED

2. TEENDŐK A MUSIC OPCIO ESETÉN

A Spotify Premium zeneszolgáltatás használatához össze kell rendelni a mobil előfizetésed a Spotify felhasználói fiókkal (amely lehet új vagy korábban létrehozott is). A Music opció a Telekom online önkiszolgáló felületén az **„Előfizetések testreszabása”** menü belül, a **„Zene és multimédia”** kategóriában található meg. Itt a **„Megrendelem”** gombra kell kattintanod.

The screenshot shows the Telekom online self-service portal. On the left is a navigation menu with items: Számlák, Havi forgalom, Előfizetések testreszabása (highlighted), Hívások, Üzenetküldés, Mobilinternet, Zene és multimédia (highlighted), Kedvezmények, Hűségprogram, Rendelések, készletértéskötő, Dokumentumok, Személyes adatok. The main content area has a header 'Válassz Mobil TV díjsomagjaink közül' with an image of a family. Below it is a section 'Multimédia kedvezmények és szolgáltatások' with a sub-section 'Dallamcsengő' (321 Ft) and a 'Megrendelem' button. Another sub-section 'Zene' contains the 'Music opció' (1590 Ft) with a 'Megrendelem' button. The 'Music opció' description states: 'A Music opció hozzátételét biztosít a Spotify Premium zeneszolgáltatáshoz. A havi díj 500 MB Spotify zenehallgatásra felhasználható belföldi adatmennyiséget is tartalmaz.'

(Amennyiben a Music opció már aktív az előfizetéseden, akkor a belépést követően a **„Beállítom a Spotify-t”** gombra kattintva tudsz tovább lépni.)

Következő lépésként kell kiválasztanod azt, hogy rendelkez-e már Spotify felhasználói fiókkal vagy sem:

a) nem rendelkezel még Spotify felhasználói fiókkal

Amennyiben még nem rendelkezel Spotify felhasználói fiókkal, kattints az alábbi lehetőségek közül a **„Nincs”** gombra.

The screenshot shows the Telekom online self-service portal. At the top is a navigation bar with 'Magyar Telekom' and icons for Akciók, Készülékek, Tarifák, Mobilinternet, Segítünk, and a shopping cart. Below the navigation bar is a section 'A szolgáltatás igénybevételének feltétele a Spotify-on való regisztráció.' with the question 'Van már Spotify felhasználóneved?' and two buttons: 'Van' and 'Nincs'.

A megrendelés véglegesítését követően kattints a **„Létrehozom a Spotify felhasználónevet”** gombra.

Add meg a **felhasználónevet**, a **jelszót** valamint a regisztrációhoz szükséges **e-mail címet**, és miután elfogadtad a szerződési feltételeket, kattints a **„Mehet”** gombra:

A regisztrációt követően máris használhatod a Spotify Premium zeneszolgáltatást!



Megrendelted a Music opciót

A Spotify használatához felhasználónév szükséges.

Létrehozom a Spotify felhasználónevet



Most hozd létre a Spotify felhasználónevedet!

Felhasználónév: 

Válassz jelszót: 

Jelszó újra:

E-mail cím:

Nem: Nő Férfi

Születési idő:

- Elfogadom a Spotify felhasználói feltételeit
- Kérek Spotify hírnevelet

Mehet

Később fogok regisztrálni

b) meglévő Spotify felhasználói fiók esetén

Amennyiben rendelkezel Spotify felhasználói fiókkal, kattints az alábbi lehetőségek közül a **„Van”** gombra, majd jelentkezz be a Spotify felhasználói fiókodba (az oldal átirányít a Spotify AB weboldalára):

 **Akciók** **Készülékek** **Tarifák** **Mobilinternet** **Segítünk**    **Magyar Telekom**

Számlák
Havi forgalom
▶ Előfizetések
festreszabása
Hűségprogram
Rendelések

A szolgáltatás igénybevételének feltétele a Spotify-on való regisztráció.

Van már Spotify felhasználóneved?

Van **Nincs**



EGYÜTT. VELED

Ezt követően kattints a **„Bejelentkezés a Spotifyba”** gombra:

The image shows a navigation bar with the following items: a logo, 'Akciók', 'Készülékek', 'Tarifák', 'Mobilinternet', 'Segítünk', a search icon, a shopping cart icon, and a 'Magyar Telekom' profile icon. Below the navigation bar, on the left, is a vertical menu with items: 'Számíták', 'Havi forgalom', '► Előfizetések testreszabása', 'Hűségprogram', and 'Rendelések készletértéskö'. To the right of the menu is a large pink text box with the following content: 'Meglévő Spotify felhasználónevedet szeretnénk összerendelni az előfizetéseddel!', 'Kérjük, lépj be a Spotify oldalán, és engedélyezd az összerendelést.', and a prominent pink button labeled 'Belépek a Spotify-ba'.

Az alkalmazáson belül válaszd a **„Bejelentkezés a Spotifyba”** lehetőséget:

Amennyiben sikeresen bejelentkeztél, kapcsold össze a Magyar Telekom szolgáltatását a Spotify felhasználói fiókjoddal!

Ehhez kattints az **„Engedélyezés”** gombra!


The image shows the Spotify app login screen. At the top is the Spotify logo. Below it, the text reads: 'Kapcsold össze a(z) Magyar Telekom Nyrt. szolgáltatást a Spotify-fiókjoddal.' There are two large green buttons: 'FELIRATKOZÁS A SPOTIFYRA' and 'BEJELENTKEZÉS A SPOTIFYBA'. Below the buttons, the word 'vagy' is centered.

The image shows the Spotify app login screen with a Facebook login option. At the top is the Spotify logo. Below it is a blue button with the Facebook logo and the text 'Bejelentkezés A Facebookkal'. Below this is the word 'vagy'. There are two input fields: 'Felhasználónév' and 'Jelszó'. Below the input fields is a large green button labeled 'JELENTKEZZ BE'. Below the button, the text reads: 'Efelejtetted a jelszaved?' and 'Még nincs fiókod? Feliratkozás'. At the bottom, there is a small disclaimer: 'Ha a Bejelentkezés Facebookal gombra kattintasz, és még nem vagy Spotify-felhasználó, rendszerint regisztrálni fog, te pedig ezzel elfogadod a Spotify szerződéses feltételeit és adatvédelmi szabályzatát.'


The image shows the Spotify app login screen with a consent screen. At the top is the Spotify logo. Below it, the text reads: 'Kapcsold össze a(z) Magyar Telekom Nyrt. szolgáltatást a Spotify-fiókjoddal.' Below this, it says: 'A(z) Magyar Telekom Nyrt. megteheti az alábbiakat: Hozzáférés a Spotify-profilod nyilvános adataihoz'. There is a small icon of a person and the text 'Igen vagy bejelentkezve mint (Nem te vagy?)'. At the bottom, there are two buttons: 'MÉGSE' and 'ENGEDÉLYEZÉS'.


Az összerendelést követően a rendszer automatikusan visszairányít a Telekom online önkiszolgáló felületére, ahol befejezheted a megrendelést!

A Music opció hozzáférést biztosít a Spotify Premium zeneszolgáltatáshoz. A havi díj 500 MB Spotify zenehallgatásra felhasználható beföldi adatmennyiséget is tartalmaz.


 Megrendelted a Spotify Premium szolgáltatást

[Használni szeretném a Spotify-t](#)

 **Sikeresen kapcsolódtál a Spotify-hoz.**

 **Most rendeld meg a szolgáltatást.**

Megrendelés

Havi díj	████ Ft
Belépési díj	████ Ft
Állapot	Nincs aktiválva 

[← Vissza](#) [Megrendel](#)

Ezt követően máris használhatod a Spotify Premium zeneszolgáltatást.

További kérdés esetén keresd fel a www.telekom.hu/zene weboldalunkat vagy hívd telefonos ügyfélszolgálatunkat a **1430**-as számon.



EGYÜTT. VELED