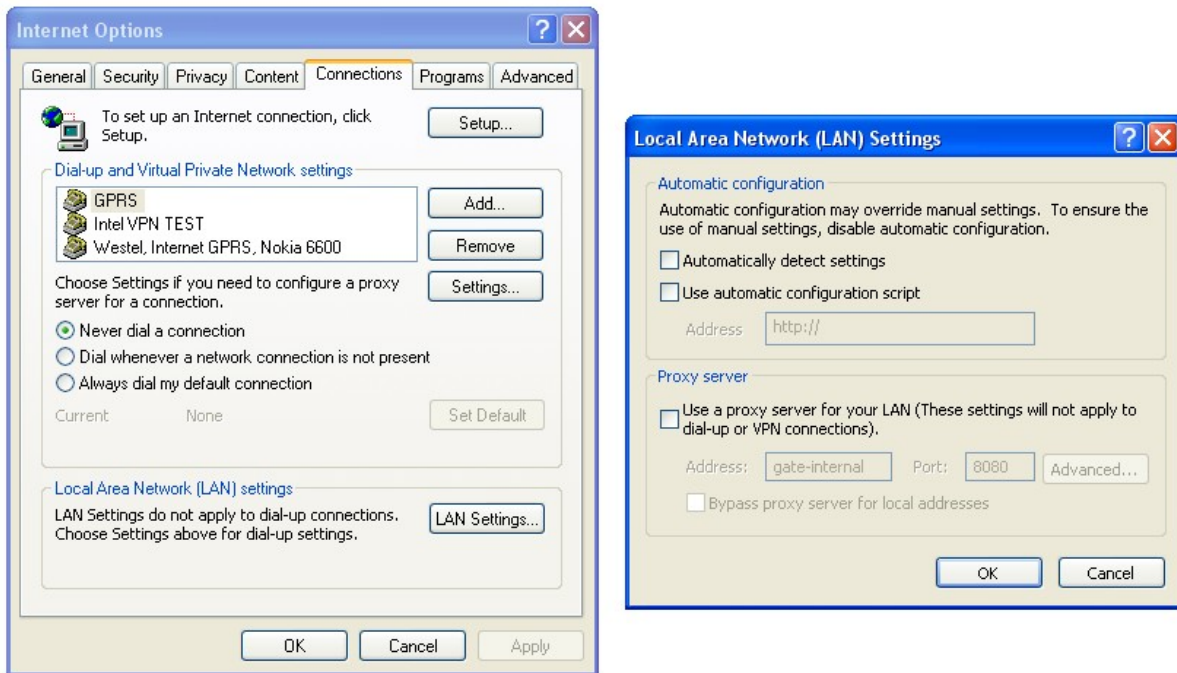


Műszaki előfeltételek

1. Böngésző proxy beállítás

A T-Mobile HotSpot szolgáltatás igénybe vételéhez böngészőprogramban ki kell kapcsolni a proxy beállításokat. Ehhez *Internet Explorer* esetén a „Tools/Internet Options/Connections/LAN settings” lapon üresen kell hagyni a bal oldali „dobozokat”.



2. WLAN hálózatra csatlakozás

A T-Mobile Magyarország Rt. által publikus WLAN lefedettséget nyújtó HotSpot-okon mindig a „T-Mobile” hálózathév (más néven SSID) jelenik meg. A hálózatra csatlakozáshoz a következő beállítások szükségesek:

- Hálózathév (SSID): **„T-Mobile**
- Autentikáció: **nyílt**
- WEP titkosítás: **nincs**
- IP és DNS hálózathév: **DHCP-n keresztül automatikusan**

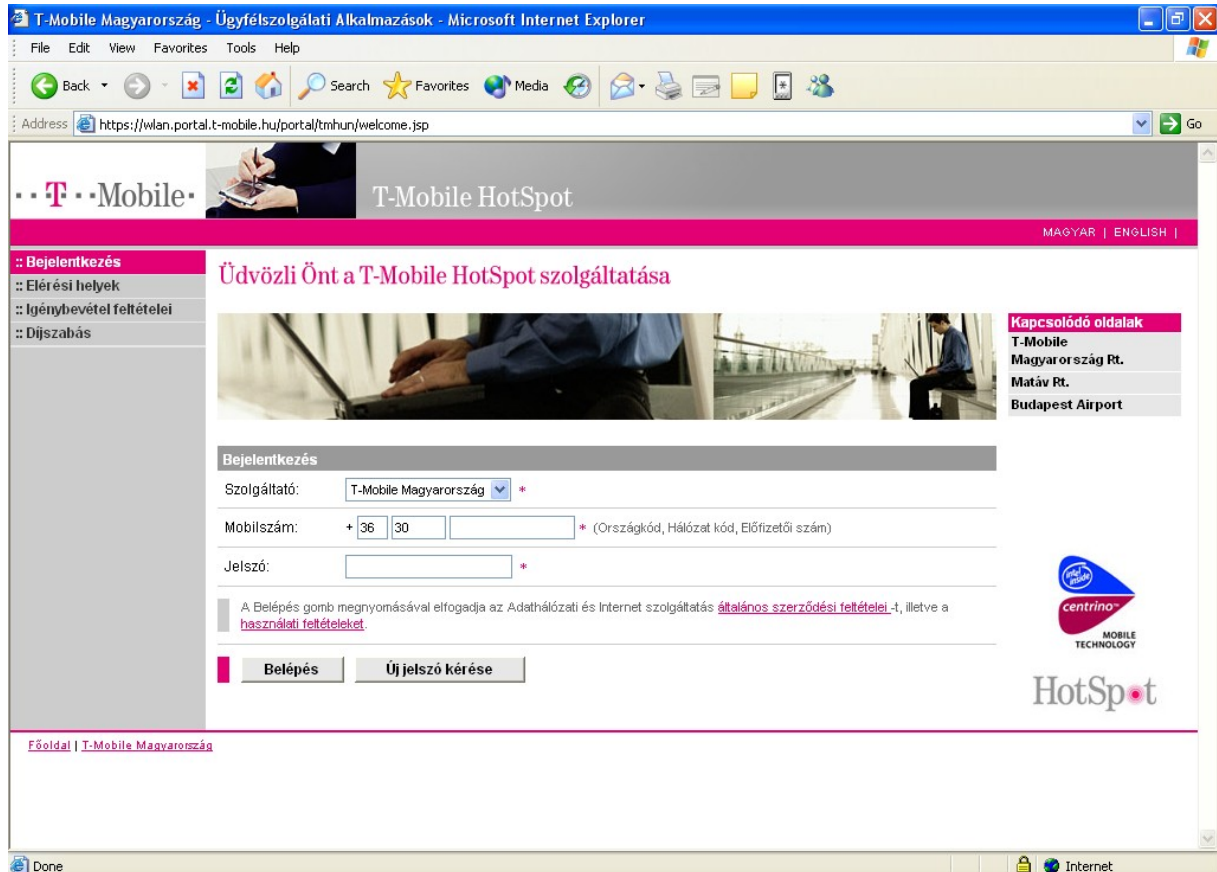
A jelenlegi üzleti döntések alapján az alábbi WEB oldalak böngészhetők díjmentesen:

- **T-Mobile Magyarország Rt.**, <http://www.t-mobile.hu/>
- **Matáv Rt.**, <http://www.matav.hu/>
- **Budapest Airport**, <http://www.bud-airport.hu/>

Ha bármilyen más Internetes oldalt szeretnénk elérni, regisztrálni kell magunkat.

Regisztráció

Az első bejelentkezéskor írunk be egy tetszőleges URL-t a böngésző címsorába, ezzel automatikusan átugrik a WLAN kezdőoldalra ahol megtehetjük regisztrációnkat a szolgáltatásra. A következő lapot kell látnunk sikeres feljelentkezéskor.



Ha nem ez történik akkor ellenőrizzük a „**Műszaki előfeltételek**”-ben megadott paraméterek helyességét eszközünkön.

A bal oldali mezőkben általános információkat találunk a szolgáltatással kapcsolatban.

..T..Mobile

..T..Mobile
:: Bejelentkezés
:: Elérési helyek
:: Igénybevétel feltételei
:: Díjszabás

Bejelentkezés: itt lehet regisztrálni az Internet szolgáltatásra

Elérési helyek: T-Mobile WLAN HotSpot-ok listája

Igénybevétel feltételei: általános információk

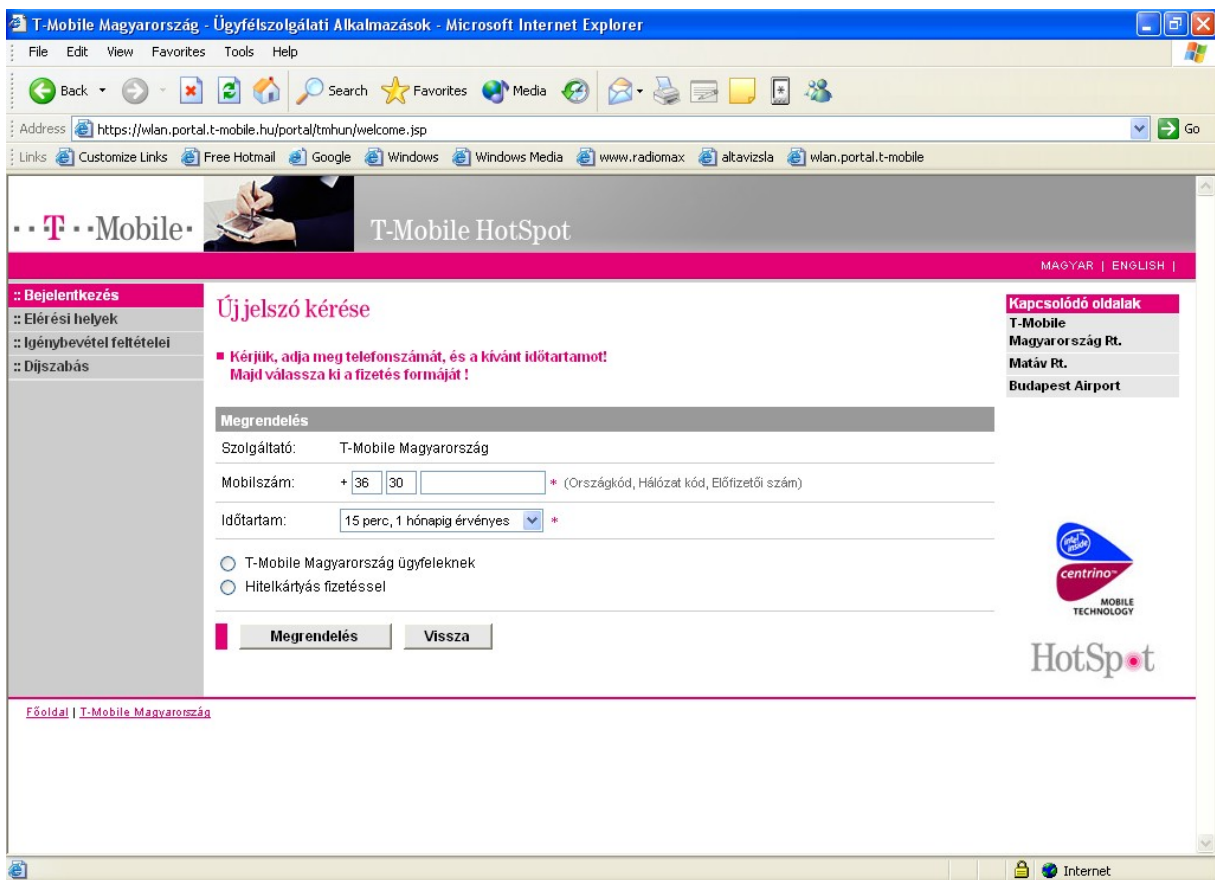
Díjszabás: aktuális WLAN díjszabás

Jobb oldalon kiválaszthatjuk a szabadon megtekinthető oldalakat illetve átválthatjuk a nyelvezetet angolra.



Ha már rendelkezik WLAN hozzáféréssel akkor a „mobilszám/jelszó” párost kitöltésével, majd a „**Belépés**” gombra kattintva lehet folytatni az Internetezést egyébként vásárolnia kell hozzáférést, melyet az „**Új jelszó kérése**” gomb megnyomásával lehet megtenni.

Ekkor a következő lapot látjuk:



WLAN hozzáférés vásárlása két módon történhet:

1. Mobil egyenleggel
2. OTP hitelkártyás fizetéssel

1. Regisztrálás mobil egyenlegen keresztül

T-Mobile előfizetéssel rendelkező ügyfelek a mobile egyenlegük, míg Domino ügyfelek a kártyán lévő összeg terhére vásárolhatnak WLAN Internet hozzáférést

Új jelszó kérése

■ **Kérjük, adja meg telefonszámát, és a kívánt időtartamot!**
Majd válassza ki a fizetés formáját !

Megrendelés	
Szolgáltató:	T-Mobile Magyarország
Mobilszám:	+ 36 30 1234567 * (Országkód, Hálózat kód, Előfizetői szám)
Időtartam:	15 perc, 1 hónapig érvényes ▾ *
<input checked="" type="radio"/> T-Mobile Magyarország ügyfeleknek <input type="radio"/> Hitelkártyás fizetéssel	
<input type="button" value="Megrendelés"/> <input type="button" value="Vissza"/>	

A mobilszám kitöltésénél a nemzetközi formátumot kell követni, tehát

+36-(20/30/70)-“7 jegyű mobil szám”

A telefonszám megadása után ki kell választani az időtartamot ameddig szeretnénk Internetezni.

Megrendelés	
Szolgáltató:	T-Mobile Magyarország
Mobilszám:	+ 36 30 1234567
Időtartam:	15 perc, 1 hónapig érvényes ▾ 15 perc, 1 hónapig érvényes 30 perc, 1 hónapig érvényes 60 perc, 3 hónapig érvényes 120 perc, 3 hónapig érvényes
<input checked="" type="radio"/> T-Mobile Magyarország ügyfeleknek <input type="radio"/> Hitelkártyás fizetéssel	
<input type="button" value="Megrendelés"/> <input type="button" value="Vissza"/>	

15 és 30 perc esetén az első belépéstől számítva 1 hónapon belül, míg 60 és 120 perces hozzáférések esetén 3 hónapon belül bármikor felhasználhatjuk a WLAN hozzáférésünket.

Ki kell jelölni a „T-Mobile Magyarország ügyfeleknek”, majd kattinsunk a „**Megrendelés**” gombra. Ekkor a következő lap jelenik meg.

Kérem várjon !

Ön hamarosan kapni fog egy sms-t, melyben a rendelt szolgáltatásról értesítjük. **Kérjük, válaszoljon erre az SMS-re 4 percen belül**, mellyel jóváhagyja a szolgáltatás megrendelését. Miután elküldte a megrendelés megerősítését, két újabb SMS-t fog kapni.

Az első SMS-ben olvasható, hogy milyen szolgáltatást vesz Ön igénybe. A második SMS a bejelentkezéshez szükséges jelszót tartalmazza.

A visszaküldött SMS ára a mindenkor érvényes Díjszabás szerinti kedvezményes SMS ára.

A „**Megrendelés**” gomb megnyomása után rövid időn belül kapni fogunk egy SMS-t a mobilra, melyben visszajelzést kapunk a szolgáltatásról melyet igényeltünk. Válaszoljunk erre az SMS-re *(akár üres SMS-t is visszaküldhetünk)*, ezzel jóváhagyunk a szolgáltatás megrendelését. A válasz SMS elküldése után hamarosan kapunk két újabb SMS-t az egyik SMS egy visszaigazolás a T-Mobile-től, hogy az szolgáltatás díja kifizetésre került, a másik SMS tartalmazza a hozzáféréshez szükséges jelszavat.

Példa 15 perces hozzáférés vásárlására:

SMS1: Jóváhagyáshoz küldje vissza az SMS-t!
Fizetendő:625Ft Fiz.mód:Havi számla Termék:T-Mobil
HotSpot015-15Minutes Szolg:T-Mobile H

Válaszoljunk az SMS-re majd hamarosan megkapjuk a visszaigazolást a T-Mobile-től.

SMS2: Fizetett:625Ft Fiz.mód:Havi számla Termék: T-Mobile
HotSpot015-15Minutes Szolg:T-Mobile H

A harmadik SMS tartalmazza a hozzáféréshez szükséges jelszavat.

SMS3: Az Ön T-Mobile WLAN jelszava: xxxxxxxxxx

A jelszó beírása *(kis/nagybetű érzékeny!)* után egy újabb böngésző ablak jelenik meg, melyben megkezdhetjük az Internetezést, míg a kezdő oldal átvált a hátralévő időt kijelző oldalra.

Üdvözli Önt a T-Mobile HotSpot szolgáltatása

■ Hátralévő idejét megtekintheti a "Hátralévő idő" gomb segítségével.

Az internetezés befejezése után ne felejtse el kijelentkezni!

Hátralévő időKilépés

Miután befejeztük az Internetezést a „Kilépés” gombra kattintva fejezzük be a böngészést.

2. Regisztrálás OTP hitelkártyás fizetésen keresztül

Lehetőség van hitelkártyával is igénybe venni a T-Mobile HotSpot szolgáltatást amennyiben rendelkezik **EC/MC, Visa**, vagy annak megfelelő tartalommal felruházott virtuális kártyával.

Új jelszó kérése

■ **Kérjük, adja meg telefonszámát, és a kívánt időtartamot!**
Majd válassza ki a fizetés formáját !

Megrendelés

Szolgáltató: T-Mobile Magyarország

Mobilszám: + 36 30 1234567 * (Országkód, Hálózat kód, Előfizetői szám)

Időtartam: 15 perc, 1 hónapig érvényes ▾ *

T-Mobile Magyarország ügyfeleknek
 Hitelkártyás fizetéssel

Megrendelés **Vissza**

Az „Új jelszó kérése” utána válasszuk a „Hitelkártyás fizetéssel” opciót majd kattinsunk a „Megrendelés” gombra.

A felhasználók egyedi azonosítására egy 6 karakterből álló kódot küldünk a megadott mobilszámra.

SMS1: Az Ön továbblépési kódja: xxxxxx

Hitelkártyás fizetés

Néhány másodperc múlva sms-ben egy kódot fog kapni
Kérjük írja ezt a kódot a következő mezőbe:

Továbblépési kód: *

Elküld **Vissza**

Ezt a „Továbblépési kód” mezőbe írva , majd az ”Elküld” gombra kattintva jutunk el az OTP hitelkártyás fizetés lapjára.



Üdvözljük az OTP Bank Rt. fizetőoldalán!

Fizetés

A biztonságról

Egyebekről

Az alábbiakban látható a bolt neve, ahol Ön a vásárlást elindította, valamint a vásárlás ellenértékéért fizetendő összeg, melyet a fizetés elindítása előtt javasoljuk, hogy ellenőrizzen.

Tranzakció azonosító: **1089305179393**
 Bolt (szolgáltató) neve: **T-MOBILE WLAN FELTÖLTÉS**
 Fizetendő összeg: **625 Forint**

Bankkártya száma: - - -

Kártya lejárat dátuma (hh/é): -

CVC2 vagy CVV2 azonosító:

A fizetés lebonyolításához dombornyomott bankkártyájának (EC/MC, VISA), vagy az annak megfelelő tartalommal felruházott virtuális (pl. OTP WEBKártya) kártyájának adataira van szükség. Ennek megfelelően ezen a felületen meg kell adnia bankkártyája számát és lejáratának dátumát, amelyeket a plastik kártyáján megtalál. OTP WEBKártya esetében a fizetéshez szükséges adatokat az Ön részére átadott kártyaborítékban találja. A sikeres vásárlás lebonyolításához Önnek ezen adatokon túlmenően ki kell töltenie a CVC2 vagy CVV2 azonosítóra vonatkozó rovatot is. A CVC2 az EC/MC kártyán az aláírási panel közepén található számsor utolsó három számjegye, a CVV2 pedig a VISA Classic kártyán az aláírási panel jobb oldalán található 16 jegyű kártyaszám utáni három számjegye. Az OTP WEBKártya esetében a CVC2-t a kártyaboríték tartalmazza. Amennyiben az Ön által választott boltnak további adatokra (pl. szállítási cím, telefonszám, e-mail cím) is szüksége van, akkor azokat is ezen az oldalon adhatja meg. Az adatok "elküldésével" (az **"Elküld"** gombra kattintva) a fizetési tranzakció végrehajtásra kerül. A fizetés eredményéről minden esetben visszaigazolást kap, ezt követően pedig **visszairányítjuk Önt a bolt oldalaira.**

Az oldal a [Verisign, Inc.](#) által hitelesített, a kommunikáció erős (128 bites) rejtjellel védett. A lap alján található Verisign Logo-ra kattintva ellenőrizheti a hitelességet - saját biztonsága érdekében kérjük, erről ne feledkezzen meg!

Kérjük, amennyiben problémája vagy észrevétele van a fizetőlappal kapcsolatban, írjon nekünk az informacio@otpbank.hu e-mail címre!





A mezők kitöltése után az „**Elküld**” gombra kattintva megtörténik a kifizetés, ezt a következő oldalon automatikusan frissülő lap jelzi az OTP egy „**Autorizációs kód**” megjelenítésével. Ezen a lapon a „**Vissza**” gomb megnyomásával jutunk vissza a T-Mobile WLAN regisztrációs lapjához, ahol megjelenik az egyedi **tranzakció azonosítónk**. Ha később szeretne számlát generálni, akkor feltétlen jegyezze fel ezt a számot. Miután megkapta jelszavát **SMS**-ben be lehet jelentkezni és el lehet kezdeni az Internetezést.